

STUDIO C BOER BORIS

in Museum Kranenburgh!


3+

Start de speurtocht in de hal van het museum door deze QR-code te scannen.



4

Boer Boris en de dino



Loop door naar de volgende ruimte. Daar zie je op de linker muur een grote dino!

5

Boer Boris' machines

Draai je weer om en kijk naar de andere muur, daar zie je allemaal machines; welke kleuren hebben de machines?

Vul in:

De tractor en de hakselaar zijn _____
De appelplukmachine is _____
De hijskraan is _____

1

Boer Boris en de bietjes

Om de bietjes beter te maken hebben we van alles geprobeerd. Trek een lijn tussen Sam, Berend, het varken en het schaap en wat zij hebben gebruikt om de bietjes beter te maken.



Ga jij ook weleens naar het strand? En wat neem je dan allemaal mee?



3

Als we eenmaal op het strand zijn, gaan Koe Clara en haar kalfje onmiddellijk in zee. 'De varkens en het schaapje en de kippetjes gaan mee.' Welke dieren van de boerderij zie jij in het water? Zoek de vijf verschillen in de afbeelding hierboven.

Ook al is er altijd iets te doen op de boerderij, ik neem soms ook vrij en als ik vakantie heb ga ik graag naar het strand.



2

Boer Boris gaat naar zee

Kijk goed naar de kunstwerken op de muur. Kun jij ontdekken wat ik allemaal meeneem? Ik zie ik zie wat jij niet ziet en de kleur is...

Blauw: _____
Zwart-wit: _____
Groen: _____
Oranje: _____

Draai je om en ga voor de kunstwerken van het strand en de zee staan.

6

En zie jij ook de hele grote hijskraan? Er zitten allemaal dieren op de hijskraan.

Tel en vul in:

Hoeveel varkens zie jij? _____
En hoeveel schapen? _____
Hoeveel hondjes tel jij? _____
Waar zit de muis? _____

7

Een boer is veel op het land, maar heel soms ook in de lucht! Kan jij vinden waar Berend, Sam en Boris mee hebben gevlogen? Vraag je ouders of begeleiders om hulp.
Vul in: _____



8

Welk dier heb jij getekend in Studio C?

Kruis aan:

- Kip
- Varken
- Schaap
- Koe



Maak een foto van jezelf, je ouders/begeleiders en Boer Boris bij de hijskraan. Deel de foto op sociale media en maak kans op een Boer Boris knuffel! Vergeten jullie niet om Museum Kranenburgh te taggen?



9



Ben je klaar met tekenen? Dan gaan we samen naar de volgende tentoonstelling in het museum. Loop via de hal en de museumwinkel door naar zaal 1. Daar zie je het werk van kunstenaar Arne Hendriks.

Arne Hendriks
Kan jij achterin de zaal een groot blok vinden? Loop er eens naartoe en ga aan de linker zijkant staan. Meet het blok op met je twee armen en daarna met grote stappen! Begin bij de linkerhoek die het dichtst bij het grote raam zit.
Dit blok is: _____armen breed en _____stappen lang
Kijk eens naar de binnenkant: wat zie je daar? herken jij iets van de boerderij? Zo ja, wat dan? Schrijf het eens op!
Ik zie: _____



10



In de rug van de zee
Deze boom is helemaal scheef gegroeid door de wind, maar hij blijft nog wel staan. Kan jij ook zo scheef staan als deze boom? Probeer maar eens, maar val niet om!

Als je je omdraait zie je twee schilderijen naast elkaar hangen: één met witte bloemetjes en één met fruit (*Bloeiende appelboom* van Gerrit van Blaaderen en *Goudreinetten* van Charley Toorop).
Wat voor fruit zie je op het schilderij? Teken het fruit dat je ziet op dit blad:

11



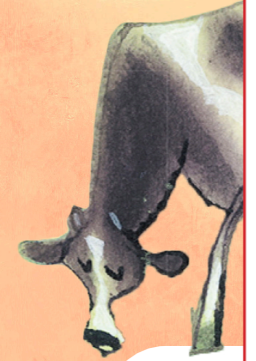
Het schilderij met de witte bloemetjes is een appelboom, voordat de appels eraan komen.
Weet jij in welk seizoen deze bloemetjes bloeien? **Kruis aan:**

- Lente
- Zomer
- Herfst
- Winter



14

Loop nu een klein stukje verder, daar zie je meteen een heel groot bewegend kunstwerk. Dat is bijzonder! (*Betula* van Pé Okx) Waar is dit kunstwerk van gemaakt?




13

Draai je om. Zie jij het schilderij met de koeien? (*Opkomend onweer* van Jaap Min). Welke kleuren zie je allemaal? **Kruis aan:**

- Rood
- Oranje
- Geel
- Groen
- Blauw
- Paars
- Roze
- Zwart
- Wit

Welke kleur is jouw lievelingskleur? En zie je deze ook op het schilderij?



Dit is, op mijn boerderij na, mijn favoriete plek om te zijn!

12

Ik heb zelf ook heel veel appel- en perenbomen op de boerderij. Daar groeit heel veel fruit aan! Om dat allemaal te plukken heb ik een speciale plukmachine, die heb je in de tentoonstelling in de Villa gezien.

15

Loop heel voorzichtig naar de grote cirkel die op de grond ligt (*shells* van herman de vries), en let erop dat je er niet op gaat staan.
Waar is dit kunstwerk van gemaakt?

Waar kun je dit normaal gesproken vinden?



16

Loop nu naar het video kunstwerk (*Beach Drawings* van Moritz Ebinger) en kijk er even naar.
Wat is die meneer aan het doen op het strand? **Kruis aan:**

- Zandkasteel bouwen
- Strandtekening maken
- Graven

17

Maak hieronder jouw strandtekening:



Ga weer met de trap of lift naar boven. Loop via de museumwinkel terug naar de hal. Als je in de hal bent, beluister je audiofragment 7.

